



Консультационно-аудиторская фирма «Деловая Перспектива»

тел. +7 495 647-0081, +7 985 647-0081
тел./факс. +7 495 694-431

АУДИТОРСКОЕ ЗАКЛЮЧЕНИЕ

Акционерам Публичного акционерного общества «ГАЗ-сервис»

Мнение

Мы провели аудит годовой бухгалтерской (финансовой) отчетности Публичного акционерного общества «ГАЗ-сервис» (ОГРН 1047796720245; Адрес: 117556, г. Москва, Варшавское шоссе, дом 95, корпус 1, эт. 4, пом. XXXII, ком. 64), состоящей из бухгалтерского баланса по состоянию на 31 декабря 2019 года, отчета о финансовых результатах за период с 1 января по 31 декабря 2019 года, приложений к бухгалтерскому балансу и отчету о финансовых результатах, в том числе – отчета об изменениях капитала за 2019 год и отчета о движении денежных средств за период с 1 января по 31 декабря 2019 года, и Пояснительной записки к Годовой бухгалтерской отчетности за 2019 год.

По нашему мнению, прилагаемая годовая бухгалтерская (финансовая) отчетность отражает достоверно во всех существенных отношениях финансовое положение Публичного акционерного общества «ГАЗ-сервис» по состоянию на 31 декабря 2019 года, а также его финансовые результаты и движение денежных средств за 2019 год, в соответствии с правилами составления бухгалтерской (финансовой) отчетности, установленными в Российской Федерации.

Основание для выражения мнения

Мы провели аудит в соответствии с Международными стандартами аудита (МСА). Наша ответственность, согласно указанным стандартам, далее раскрывается в разделе «Ответственность аудитора за аудит годовой бухгалтерской (финансовой) отчетности» нашего заключения. Мы являемся независимыми по отношению к Публичному акционерному обществу «ГАЗ-сервис» (далее – ПАО «ГАЗ-сервис») в соответствии с Правилами независимости аудиторов и аудиторских организаций и Кодексом профессиональной этики аудиторов, соответствующими Кодексу этики профессиональных бухгалтеров, разработанному Советом по международным стандартам этики для профессиональных бухгалтеров, и нами выполнены прочие этические обязанности в соответствии с этими требованиями профессиональной этики.

Мы полагаем, что полученные нами аудиторские доказательства являются достаточными и надлежащими, чтобы служить основанием для выражения нашего мнения.

Ключевые вопросы аудита

Мы определили, что отсутствуют ключевые вопросы аудита, о которых необходимо сообщить в нашем заключении.

Прочая информация

Руководство несет ответственность за прочую информацию. Прочая информация включает информацию, содержащуюся в годовом отчете, но не включает годовую бухгалтерскую (финансовую) отчетность и наше аудиторское заключение о ней. Годовой отчет, предположительно, будет нам предоставлен после даты настоящего аудиторского заключения.

Наше мнение о финансовой отчетности не распространяется на прочую информацию, и мы не будем предоставлять вывод, выражающий уверенность в какой-либо форме в отношении данной информации.

В связи с проведением нами аудита годовой бухгалтерской (финансовой) отчетности наша обязанность заключается в ознакомлении с указанной выше прочей информацией, когда она будет нам предоставлена, и рассмотрении вопроса о том, имеются ли существенные несоответствия между прочей информацией и финансовой отчетностью или нашими знаниями, полученными в ходе аудита, и не содержит ли прочая информация иных возможных существенных искажений.

Ответственность руководства ПАО «ГАЗ-сервис» за годовую бухгалтерскую (финансовую) отчетность

Руководство несет ответственность за подготовку и достоверное представление указанной годовой бухгалтерской (финансовой) отчетности в соответствии с правилами составления бухгалтерской (финансовой) отчетности, установленными в Российской Федерации, и за систему внутреннего контроля, которую руководство считает необходимой для подготовки годовой бухгалтерской (финансовой) отчетности, не содержащей существенных искажений вследствие недобросовестных действий или ошибок.

При подготовке годовой бухгалтерской (финансовой) отчетности руководство несет ответственность за оценку способности ПАО «ГАЗ-сервис» продолжать непрерывно свою деятельность, за раскрытие в соответствующих случаях сведений, относящихся к непрерывности деятельности, и за составление отчетности на основе допущения о непрерывности деятельности, за исключением случаев, когда руководство намеревается ликвидировать ПАО «ГАЗ-сервис», прекратить ее деятельность или когда у него отсутствует какая-либо иная реальная альтернатива, кроме ликвидации или прекращения деятельности.

Ответственность аудитора за аудит годовой бухгалтерской (финансовой) отчетности

Наша цель состоит в получении разумной уверенности в том, что годовая бухгалтерская (финансовая) отчетность не содержит существенных искажений вследствие недобросовестных действий или ошибок, и в составлении аудиторского заключения, содержащего наше мнение. Разумная уверенность представляет собой высокую степень уверенности, но не является гарантией того, что аудит, проведенный в соответствии с Международными стандартами аудита, всегда выявляет существенные искажения при их наличии.

Искажения могут быть результатом недобросовестных действий или ошибок и считаются существенными, если можно обоснованно предположить, что в отдельности или в совокупности они могут повлиять на экономические решения пользователей, принимаемые на основе этой финансовой отчетности.

В рамках аудита, проводимого в соответствии с Международными стандартами аудита, мы применяем профессиональное суждение и сохраняем профессиональный скептицизм на протяжении всего аудита. Кроме того, мы выполняем следующее:

- выявляем и оцениваем риски существенного искажения годовой бухгалтерской (финансовой) отчетности вследствие недобросовестных действий или ошибок; разрабатываем и проводим аудиторские процедуры в ответ на эти риски; получаем аудиторские доказательства, являющиеся достаточными и надлежащими, чтобы служить основанием для выражения нашего мнения. Риск необнаружения существенного искажения в результате недобросовестных действий выше, чем риск необнаружения существенного искажения в результате ошибки, так как недобросовестные действия могут включать сговор, подлог, умышленный пропуск, искаженное представление информации или действия в обход системы внутреннего контроля;

- получаем понимание системы внутреннего контроля, имеющей значение для аудита, с целью разработки аудиторских процедур, соответствующих обстоятельствам, но не с целью выражения мнения об эффективности системы внутреннего контроля ПАО «ГАЗ-сервис»;


- оцениваем надлежащий характер применяемой учетной политики и обоснованность оценочных значений, рассчитанных руководством и соответствующего раскрытия информации;

- делаем вывод о правомерности применения руководством допущения о непрерывности деятельности, а на основании полученных аудиторских доказательств - вывод о том, имеется ли существенная неопределенность в связи с событиями или условиями, в результате которых могут возникнуть значительные сомнения в способности ПАО «ГАЗ-сервис» продолжать непрерывно свою деятельность. Если мы приходим к выводу о наличии существенной неопределенности, мы должны привлечь внимание в нашем аудиторском заключении к соответствующему раскрытию информации в годовой бухгалтерской (финансовой) отчетности или, если такое раскрытие информации является ненадлежащим, модифицировать наше мнение. Наши выводы основаны на аудиторских доказательствах, полученных до даты нашего аудиторского заключения. Однако будущие события или условия могут привести к тому, что ПАО «ГАЗ-сервис» утратит способность продолжать непрерывно свою деятельность;

- проводим оценку представления годовой бухгалтерской (финансовой) отчетности в целом, ее структуры и содержания, включая раскрытие информации, а также того, представляет ли годовая бухгалтерская (финансовая) отчетность лежащие в ее основе операции и события так, чтобы было обеспечено их достоверное представление.

Мы осуществляем информационное взаимодействие с руководством ПАО «ГАЗ-сервис», доводя его сведения, помимо прочего, информацию о запланированном объеме и сроках аудита, а также о существенных замечаниях по результатам аудита, в том числе о значительных недостатках системы внутреннего контроля, которые мы выявляем в процессе аудита.

Аудитор:


Т.Г. Гринько

Квалификационный аттестат аудитора № 05-000009 (нового образца), выдан на основании Решения № 21 саморегулируемой организации аудиторов Некоммерческого партнерства «Российская Коллегия аудиторов» от 14.10.2011 г., на неограниченный срок)

ООО «Консультационно-аудиторская фирма «Деловая Перспектива»
Местонахождение: Российская Федерация, г. Москва
Основной государственный регистрационный номер 1027700305588
Член Саморегулируемой организации аудиторов Ассоциации «Содружество»
Основной регистрационный номер записи в Реестре аудиторов и аудиторских организаций (ОРНЗ) 11906106118

Генеральный директор

«25» февраля 2020 г.



Е.В. Петренко

**Бухгалтерский баланс
на 31 декабря 2019 г.**

Организация Публичное акционерное общество "ГАЗ-сервис" Форма по ОКУД 0710001
 Дата (число, месяц, год) _____ по ОКПО 74636723
 Идентификационный номер налогоплательщика _____ ИНН 7726510741
 Вид экономической деятельности Деятельность по предоставлению прочих финансовых услуг по ОКВЭД 64.9
 Организационно-правовая форма _____ форма собственности _____ по ОКОПФ / ОКФС 12247 / 16
Публичное акционерное общество частная по ОКЕИ 384

Единица измерения: тыс руб

Местонахождение (адрес)

117 556, Россия, г. Москва, Варшавское ш., д. 95, корп. 1, эт. 4, пом. XXXII комн. 64

Пояснения	Наименование показателя	Код	На 31 декабря 2019 г.	На 31 декабря 2018 г.	На 31 декабря 2017 г.
	АКТИВ				
	I. ВНЕОБОРОТНЫЕ АКТИВЫ				
	Нематериальные активы	1110	-	-	-
	Результаты исследований и разработок	1120	-	-	-
	Нематериальные поисковые активы	1130	-	-	-
	Материальные поисковые активы	1140	-	-	-
	Основные средства	1150	-	-	-
	Доходные вложения в материальные ценности	1160	-	-	-
	Финансовые вложения	1170	6156032	6156032	-
	в том числе:				
	Акции	11701	6156032	6156032	-
	Отложенные налоговые активы	1180	1289281	1295982	1304941
	Прочие внеоборотные активы	1190	-	-	-
	Итого по разделу I	1100	7445313	7452014	1304941
	II. ОБОРОТНЫЕ АКТИВЫ				
	Запасы	1210	-	-	-
	Налог на добавленную стоимость по приобретенным ценностям	1220	-	-	-
	Дебиторская задолженность	1230	2894	5449	3124
	в том числе:				
	Расчеты с поставщиками и подрядчиками	12301	119	124	30
	Расчеты по социальному страхованию и обеспечению	12302	309	868	489
	Расчеты с разными дебиторами и кредиторами	12303	2466	4457	2605
	Финансовые вложения (за исключением денежных эквивалентов)	1240	29439182	29591781	29623182
	в том числе:				
	Акции	12401	28651682	28651682	28651682
	Предоставленные займы	12402	-	301999	-
	Депозитные счета	12403	787500	638100	971500
	Денежные средства и денежные эквиваленты	1250	464	421	839
	в том числе:				
	Расчетные счета	12501	464	421	839
	Прочие оборотные активы	1260	19	24	5
	Итого по разделу II	1200	29442558	29597675	29627150
	БАЛАНС	1600	36887871	37049689	30932091

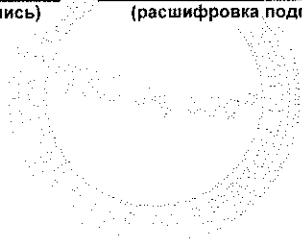
Пояснения	Наименование показателя	Код	На 31 Декабря 2019 г.	На 31 Декабря 2018 г.	На 31 Декабря 2017 г.
	ПАССИВ				
	III. КАПИТАЛ И РЕЗЕРВЫ				
	Уставный капитал (складочный капитал, уставный фонд, вклады товарищей)	1310	2065090	2065090	1851250
	Собственные акции, выкупленные у акционеров	1320	-	-	-
	Переоценка внеоборотных активов	1340	-	-	-
	Добавочный капитал (без переоценки)	1350	34537061	34537061	28597023
	Резервный капитал	1360	103255	92563	92563
	Нераспределенная прибыль (непокрытый убыток)	1370	179648	350559	390184
	Итого по разделу III	1300	36885054	37045273	30931020
	IV. ДОЛГОСРОЧНЫЕ ОБЯЗАТЕЛЬСТВА				
	Заемные средства	1410	-	-	-
	Отложенные налоговые обязательства	1420	-	-	-
	Оценочные обязательства	1430	-	-	-
	Прочие обязательства	1450	-	-	-
	Итого по разделу IV	1400	-	-	-
	V. КРАТКОСРОЧНЫЕ ОБЯЗАТЕЛЬСТВА				
	Заемные средства	1510	-	-	-
	Кредиторская задолженность	1520	1999	3662	368
	в том числе:				
	Расчеты с поставщиками и подрядчиками	15201	6	-	9
	Расчеты по налогам и сборам	15202	1993	3662	175
	Расчеты по социальному страхованию и обеспечению	15203	-	-	184
	Доходы будущих периодов	1530	-	-	-
	Оценочные обязательства	1540	818	754	704
	Прочие обязательства	1550	-	-	-
	Итого по разделу V	1500	2817	4416	1071
	БАЛАНС	1700	36887871	37049689	30932091

Директор


 (подпись)

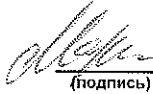
 Маргилевский
 Станислав Юрьевич
 (расшифровка подписи)

03 Февраля 2020 г.



Пояснения	Наименование показателя	Код	За Январь - Декабрь 2019 г.	За Январь - Декабрь 2018 г.
	Результат от переоценки внеоборотных активов, не включаемый в чистую прибыль (убыток) периода	2510	-	-
	Результат от прочих операций, не включаемый в чистую прибыль (убыток) периода	2520	-	-
	Совокупный финансовый результат периода	2500	1057264	1284418
	Справочно			
	Базовая прибыль (убыток) на акцию	2900	-	-
	Разводненная прибыль (убыток) на акцию	2910	-	-

Директор



(подпись)

Маргилевский
Станислав Юрьевич
(расшифровка подписи)

03 Февраля 2020 г.



**Отчет об изменениях капитала
за 2019 г.**

Форма по ОКУД
Дата (число, месяц, год)
по ОКПО
ИНН
по ОКВЭД
по
ОКОПФ/ОКФС
по ОКЕИ

КОДЫ		
0710003		
31	12	2019
74636723		
7726510741		
64.9		
47		16
384		

Организация Публичное акционерное общество "ГАЗ-сервис"
Идентификационный номер налогоплательщика _____
Экономической деятельности Прочее финансовое посредничество
Организационно-правовая форма _____ форма собственности _____
Публичное акционерное общество _____ частная _____
Единица измерения _____ тыс руб _____

1. Движение капитала

Наименование показателя	Код	Уставный капитал	Собственные акции, выкупленные у акционеров	Добавочный капитал	Резервный капитал	Нераспределенная прибыль (непокрытый убыток)	Итого
Сумма капитала на 31 Декабря 2017 г.	3100	1851250	-	28597023	92563	390184	309310
За 2018 г.							
Изменение капитала - всего:	3210	213840	-	5940038	-	1284418	74382
в том числе:							
Чистая прибыль	3211	X	X	X	X	1284418	12844
Переоценка имущества	3212	X	X	-	X	-	-
Изменение капитала по операциям, относящимся непосредственно на увеличение капитала	3213	X	X	-	X	-	-
Дополнительный выпуск акций	3214	213840	-	5940038	X	X	61538
Изменение номинальной стоимости акций	3215	-	-	-	X	-	X
Организация юридического лица	3216	-	-	-	-	-	-

Наименование показателя	Код	Уставный капитал	Собственные акции, выкупленные у акционеров	Добавочный капитал	Резервный капитал	Нераспределенная прибыль (непокрытый убыток)	Итого
Уставный капитал - всего:	3220	-	-	-	-	(1324043)	(1324043)
в том числе:							
Уставный капитал	3221	X	X	X	X	-	-
Оценка имущества	3222	X	X	-	X	-	-
Убытки, относящиеся непосредственно на уменьшение капитала	3223	X	X	-	X	(4450)	(4450)
Уменьшение номинальной стоимости акций	3224	-	-	-	X	-	-
Уменьшение количества акций	3225	-	-	-	X	-	-
Организация юридического лица	3226	-	-	-	-	-	-
Дивиденды	3227	X	X	X	X	(1319593)	(1319593)
Увеличение добавочного капитала	3230	X	X	-	-	-	X
Увеличение резервного капитала	3240	X	X	X	-	-	X
Уставный капитал на 31 Декабря 2018 г.	3200	2065090	-	34537061	92563	350559	37041059
За 2019 г.							
Уставный капитал - всего:	3310	-	-	-	-	1057264	1057264
в том числе:							
Чистая прибыль	3311	X	X	X	X	1057264	1057264
Оценка имущества	3312	X	X	-	X	-	-
Убытки, относящиеся непосредственно на уменьшение капитала	3313	X	X	-	X	-	-
Дополнительный выпуск акций	3314	-	-	-	X	X	-
Увеличение номинальной стоимости акций	3315	-	-	-	X	-	X
Организация юридического лица	3316	-	-	-	-	-	-
Уставный капитал - всего:	3320	-	-	-	-	(1217483)	(1217483)
в том числе:							
Уставный капитал	3321	X	X	X	X	-	-
Оценка имущества	3322	X	X	-	X	-	-
Убытки, относящиеся непосредственно на уменьшение капитала	3323	X	X	-	X	(5275)	(5275)
Уменьшение номинальной стоимости акций	3324	-	-	-	X	-	-
Уменьшение количества акций	3325	-	-	-	X	-	-
Организация юридического лица	3326	-	-	-	-	-	-
Дивиденды	3327	X	X	X	X	(1212208)	(1212208)
Увеличение добавочного капитала	3330	X	X	-	-	-	X
Увеличение резервного капитала	3340	X	X	X	10692	(10692)	X
Уставный капитал на 31 Декабря 2019 г.	3300	2065090	-	34537061	103255	179648	36881059


2. Корректировки в связи с изменением учетной политики и исправлением ошибок

Наименование показателя	Код	На 31 Декабря 2017 г.	Изменения капитала за 2018 г.		На 31 Декабря 2018 г.
			за счет чистой прибыли (убытка)	за счет иных факторов	
Итого - всего					
корректировок	3400	-	-	-	-
корректировка в связи с:					
изменением учетной политики	3410	-	-	-	-
исправлением ошибок	3420	-	-	-	-
иные корректировки	3500	-	-	-	-
в числе:					
неопределенная прибыль (непокрытый убыток):					
корректировок	3401	-	-	-	-
корректировка в связи с:					
изменением учетной политики	3411	-	-	-	-
исправлением ошибок	3421	-	-	-	-
иные корректировки	3501	-	-	-	-

3. Чистые активы

Наименование показателя	Код	На 31 Декабря 2019 г.	На 31 Декабря 2018 г.	На 31 Декабря 2017 г.
активы	3600	36885054	37045273	30931020

директор



(подпись)

**Маргилевский Станислав
Юрьевич**

(расшифровка подписи)

12 сентября 2020 г.




**Отчет о движении денежных средств
за период с 1 Января по 31 Декабря 2019 г.**

		К О Д Ы		
		0710004		
		31	12	2019
Организация <u>Публичное акционерное общество "ГАЗ-сервис"</u>	по ОКПО	74636723		
Идентификационный номер налогоплательщика	ИНН	7726510741		
Вид экономической деятельности <u>Деятельность по предоставлению прочих финансовых услуг</u>	по ОКВЭД	64.9		
Организационно - правовая форма <u>Публичное акционерное общество</u>	форма собственности	47	16	
Единица измерения <u>тыс руб</u>	по ОКЕИ	384		

Наименование показателя	код	За Январь - Декабрь 2019 г. 1	За Январь - Декабрь 2018 г. 2
Денежные потоки от текущих операций			
Поступления - всего	4110	824	383
прочие поступления	4119	824	383
Платежи - всего	4120	(28409)	(24583)
в том числе:			
поставщикам (подрядчикам) за сырье, материалы, работы, услуги	4121	(5829)	(5964)
в связи с оплатой труда работников	4122	(5277)	(5116)
налога на прибыль организаций	4124	(8383)	(5482)
НДФЛ	4125	(1407)	(1231)
страховые взносы	4126	(2924)	(2919)
выплаты вознаграждения членам совета директоров и ревизору	4127	(4589)	(3871)
Сальдо денежных потоков от текущих операций	4100	(27585)	(24200)
Денежные потоки от инвестиционных операций			
Поступления - всего	4210	14155436	27474596
от возврата предоставленных займов, от продажи долговых ценных бумаг (прав требования денежных средств к другим лицам)	4213	-	6156000
дивидендов, процентов по долговым финансовым вложениям и аналогичных поступлений от долевого участия в других организациях	4214	1006956	910835
от возврата депозитов	4215	12766200	20306500
процентов по депозитам и займам	4216	78730	101261
прочие поступления	4219	303550	-
Платежи - всего	4220	(12915600)	(32285100)
в связи с приобретением акций других организаций (долей участия)	4222	-	(6156000)
в связи с приобретением долговых ценных бумаг (прав требования денежных средств к другим лицам), предоставление займов другим лицам	4223	-	(6156000)
в связи с размещением на депозиты	4225	(12915600)	(19973100)
Сальдо денежных потоков от инвестиционных операций	4200	1239836	(4810504)

Наименование показателя	код	За Январь - Декабрь 2019 г. 1	За Январь - Декабрь 2018 г. 2
Денежные потоки от финансовых операций			
Поступления - всего	4310	-	6153878
от выпуска акций, увеличения долей участия	4313	-	6153878
Платежи - всего	4320	(1212208)	(1319592)
на уплату дивидендов и иных платежей по распределению прибыли в пользу собственников (участников)	4322	(1212208)	(1319592)
Сальдо денежных потоков от финансовых операций	4300	(1212208)	4834286
Сальдо денежных потоков за отчетный период	4400	43	(418)
Остаток денежных средств и денежных эквивалентов на начало отчетного периода	4450	421	839
Остаток денежных средств и денежных эквивалентов на конец отчетного периода	4500	464	421
Величина влияния изменений курса иностранной валюты по отношению к рублю	4490	-	-

Директор  **Маргилевский
Станислав Юрьевич**
(подпись) (расшифровка подписи)

03 Февраля 2020 г.

Примечания

1. Указывается отчетный период.
2. Указывается период предыдущего года, аналогичный отчетному периоду.

ПОЯСНИТЕЛЬНАЯ ЗАПИСКА
к Годовой бухгалтерской отчетности ПАО «ГАЗ-сервис»
за 2019 год

Публичное акционерное общество «ГАЗ-сервис» (ПАО «ГАЗ-сервис»).

ИНН 7726510741 КПП 772601001

Зарегистрировано 28.09.2004г., ОГРН 1047796720245.

Юридический адрес: 117 556, Россия, г. Москва, Варшавское ш., д. 95,
корп. 1, эт. 4, пом. XXXII комн. 64
тел. (495) 782-08-57

Директор – Маргилевский Станислав Юрьевич.
Главный бухгалтер – Меренкова Наталия Валерьевна.

Среднесписочная численность за 2019 год составила 9 человек (в 2018г.-
9 человек, 2017г. – 8 человек).

Основной вид деятельности - деятельность по предоставлению прочих
финансовых услуг.

Бухгалтерская отчетность сформирована исходя из положений Закона
РФ № 402-ФЗ от 06.12.2011г. «О бухгалтерском учете», Положения по ведению
бухгалтерского учета и бухгалтерской отчетности в Российской Федерации,
утвержденного Приказом Минфина РФ от 29.07.1998г. № 34н, и Приказа
Минфина РФ № 66н от 02.07.2010г. «О формах бухгалтерской отчетности
организации», на основе учетной политики, утвержденной приказом директора.

Основные положения учетной политики:

Амортизация основных средств производится ежемесячно линейным
способом.

Управленческие и коммерческие расходы признаются в том отчетном
периоде, к которому они относятся.

Финансовые вложения относятся к долгосрочным, если срок их
обращения (погашения) составляет более 12 месяцев, и Общество не планирует
их реализовать до этого момента.

Депозитные вклады в кредитных организациях, займы, предоставленные
другим организациям, в целях бухгалтерского учета входят в состав
финансовых вложений. Проценты по ним, причитающиеся к получению,
признаются в учете ежемесячно в течение срока действия договора.

Дисконтирование не применяется.

Ценные бумаги учитываются по цене их приобретения и отражаются в
составе финансовых вложений в соответствии со следующей классификацией:

- вложения в ценные бумаги, обращающиеся на организованном рынке ценных бумаг, по которым можно определить текущую рыночную стоимость;

- вложения в ценные бумаги, не обращающиеся на организованном рынке ценных бумаг, по которым текущая рыночная стоимость не определяется.

Ценные бумаги, обращающиеся на организованном рынке ценных бумаг, по которым можно определить текущую рыночную стоимость переоцениваются один раз в год по состоянию на конец года.

Методом оценки ценных бумаг для определения их стоимости при выбытии является метод первых по времени приобретения ценных бумаг (ФИФО).

Общество признает оценочное обязательство по оплате отпусков сотрудников один раз в год по состоянию на конец года.

Резервы по сомнительным долгам не создавались.

Выручка от реализации, выполнения работ и оказания услуг определяется по отгрузке.

В течение отчетного периода изменения и дополнения в учетную политику общества, приведшие к изменениям входящих остатков и сравнительных данных, в отчетности за 2019 год не вносились.

По состоянию на 31.12.19г., 31.12.18г., 31.12.2017г. и в настоящее время Общество не участвует в судебных процессах, отсутствуют условные факты хозяйственной деятельности и события после отчетной даты.

Операции (сделки) со связанными сторонами:

Вознаграждения, выплачиваемые членам совета директоров (тыс.руб.):

	За 2019 г.	За 2018 г.	За 2017 г.
Вознаграждение членам совета директоров	5 225	4400	4400
в т.ч. НДФЛ	679	572	572
Взносы в Фонды с вознаграждения членам совета директоров	1550	1289	1231

Вознаграждения, выплачиваемые основному управленческому персоналу (тыс. руб.):

	За 2019 г.	За 2018 г.	За 2017 г.
Выплата заработной платы	720	717	720
в т.ч. НДФЛ	93	93	94
Взносы в Фонды	171	169	217

Других операций со связанными сторонами в 2019, 2018, 2017 годах не проводилось.

В бухгалтерской отчетности общества отражен следующий размер уставного капитала:

- на 31.12.2019г. - 2 065 090 тыс. руб.
- на 31.12.2018г. - 2 065 090 тыс. руб.,
- на 31.12.2017г. - 1 851 250 тыс. руб.

Уставный капитал общества по состоянию на 31.12.2019г. разделен на 206 508 967 штук обыкновенных бездокументарных акций номиналом 10 рублей каждая (после регистрации изменений Уставного капитала 12.02.19г.), все акции оплачены. В 2018г. был осуществлен и зарегистрирован дополнительный выпуск Акции в кол-ве 21 383 967 штук. На 31.12.2018г. данное увеличение Уставного капитала не было зарегистрировано, регистрация увеличения уставного капитала произошла после отчетной даты 12.02.19г., но до подписания годовой бухгалтерской отчетности, и было отражено в отчетности, как существенное событие после отчетной даты, подтверждающее существовавшие на отчетную дату хозяйственные условия, в которых организация ведет свою деятельность. По состоянию на 31.12.18г. Уставный капитал (после регистрации изменений Уставного капитала) общества был разделен на 206 508 967 штук обыкновенных бездокументарных акций номиналом 10 рублей каждая, все акции оплачены. По состоянию на 31.12.2017г. был разделен на 185 125 000 штук акций.

Финансовые вложения, наличие и движение финансовых вложений (тыс. руб.):

	На 31.12.19г.	Поступило за 2019 г.	Выбыло за 2019 г.	На 31.12.18г.	Поступило за 2018 г.	Выбыло за 2018 г.	На 31.12.17г.
Долгосрочные финансовые вложения	6 156 032	-	-	6 156 032	6 156 032	-	-
, в том числе:							
Акции	6 156 032	-	-	6 156 032	6 156 032	-	-
Краткосрочные финансовые вложения	29 439 182	12 915 600	12 766 200	29 591 781	20 275 099	20 306 500	29 623 182
, в том числе:							
Акции	28 651 682	-	-	28 651 682	-	-	28 651 682
Предоставленны е займы, срок возврата по которым наступит не позднее 12 месяцев после отчетной даты	-	-	-	301 999	301 999	-	-
, в том числе							
Сделки РЕПО	-	-	-	301 999	301 999	-	-
Банковские депозиты, срок возврата по которым наступит не позднее 12 месяцев после отчетной даты	787 500	12 915 600	12 766 200	638 100	19 973 100	20 306 500	971 000

Дебиторская задолженность, наличие и движение дебиторской задолженности (тыс. руб.):

	На 31.12.19г.	Поступило за 2019 г.	Выбыло за 2019 г.	На 31.12.18г.	Поступило за 2018 г.	Выбыло за 2018 г.	На 31.12.17г.
Долгосрочная дебиторская задолженность	-	-	-	-	-	-	-
Краткосрочная дебиторская задолженность	2 894	1 294 518	1 297 073	5 449	101 713	99 388	3 124
, в том числе:							
Расчеты с поставщиками: авансы выданные	119	3 204	3 209	124	124	30	30
Расчеты по социальному страхованию	309	467	1 026	868	975	596	489
Расчеты с разными дебиторами	2466	1 290 847	1 292 838	4 457	100 614	98 762	2 605
, в том числе:							
Расчеты с брокером	7	907 151	910 637	3 493	3 486	-	7
Расчеты по страхованию сотрудников	224	812	777	189	760	761	190
Проценты к получению по депозитам, займам (в том числе по сделкам РЕПО)	2 235	382 884	381 389	740	96 333	98 001	2 408
Прочие	-	-	35	35	35	-	-

Просроченная дебиторская задолженность отсутствует.

Оценочные обязательства (тыс. руб.):

	На 31.12.19г.	На 31.12.18г.	На 31.12.17г.
Оценочные обязательства:	818	754	704
, в том числе:			
По оплате отпусков сотрудников	818	754	704

Прочие доходы (строка 2340 Отчета о финансовых результатах), составили (тыс. руб.):

	За 2019 год	За 2018 год	За 2017 год
Прочие доходы:	-	-	251 921
В том числе:			
Доходы от продажи ценных бумаг	-	-	250 272
Доходы по инвестиционным паям	-	-	1 649

Прочие расходы (строка 2350 Отчета о финансовых результатах), составили (тыс. руб.):

	За 2019 год	За 2018 год	За 2017 год
Прочие расходы:	8072	5151	253 249
В том числе:			
расходы на покупку и продажу ценных бумаг	-	-	250 114
расходы на хранение ценных бумаг	1 096	1 043	1 043
расходы на услуги банков	30	27	26
расходы на услуги регистратора	435	774	283
юридические и информационные расходы	4 945	2018	537
Страховые взносы с выплат совету директоров и ревизору	1 565	1 289	1 246
Прочие	1	-	-

Управленческие расходы (строка 2220 Отчета о финансовых результатах), составили (тыс. руб.):

	За 2019 год	За 2018 год	За 2017 год
Управленческие расходы:	9 584	8 676	8 402
В том числе:			
Расходы на оплату труда	5 597	5 055	5 279
Отчисления на социальные нужды	1 632	1 447	1 486
Расходы на аренду офиса	917	645	594
Аудиторские услуги	385	385	360
Медицинское страхование сотрудников	705	762	566
Обслуживание программ	269	174	75
Расходы на хоз. инвентарь и канц. товары	-	164	-
Расходы на раскрытие информации	30	29	26
Расходы на предоставление отчетности в контролирующие органы	19	15	16
Расходы почтовые и на телефонную связь	30	-	-

В 2019г., 2018г., 2017 г. общество осуществляло инвестиционную деятельность:

- в 2019г. разместило на депозитах 12 915 600 тыс. руб., что на 7 057 500 тыс. руб. меньше, чем в 2018 г. (в 2018г. разместило 19 973 100 тыс. руб., что на 8 077 800 тыс. руб. больше, чем в 2017 г.);

- в 2019г. получило процентный доход по депозитам в сумме 80 345 тыс. руб., что на 15 869 тыс. руб. меньше, чем в 2018г. (в 2018г. получило процентный доход по депозитам - 96 214 тыс. руб., что на 11 408 тыс. руб. меньше, чем в 2017г.);

- в 2019г. общество выплатило акционерам дивиденды в сумме 1 212 208 тыс. руб., в 2018 году общество выплатило акционерам дивиденды в сумме 1 319 592 тыс. руб., в 2017 году общество выплатило акционерам дивиденды в сумме 896 005 тыс. руб.;

- в 2019 г., и в 2018г. у общества не было реализации ценных бумаг, в 2017 г. общество реализовало ценные бумаги российских компаний (не котируемых) на сумму 250 272 тыс. руб.;

- на 31.12.2019г. общество владело ценными бумагами российских компаний на сумму 34 807 714 тыс. руб., на 31.12.2018г. - 34 807 714 тыс. руб., на 31.12.2017г. - 28 651 682 тыс. руб.;

- на 31.12.18г, 31.12.17г., 31.12.2016г. у общества отсутствовали полученные и/или выданные обеспечения обязательств и платежей;

Информация о расчетах по налогу на прибыль (ПБУ18/02) (тыс.руб.):

	За 2019 год	За 2018 год	За 2017 год
Условный расход (условный доход) по налогу на прибыль	12 744	17 200	19 578
Постоянные и временные разницы, возникшие в отчетном периоде и повлекшие корректирование условного расхода (условного дохода) по налогу на прибыль в целях определения текущего налога на прибыль	(3416)	(3647)	(1224)
Постоянные и временные разницы, возникшие в прошлых отчетных периодах, но повлекшие корректирование условного расхода (условного дохода) по налогу на прибыль отчетного периода	-	-	-
Постоянное налоговое обязательство (актив)	670	729	357
Отложенное налоговое обязательство	-	-	-
Отложенный налоговый актив	1 289 281	1 295 982	1 304 941
Суммы отложенного налогового актива и отложенного налогового обязательства, списанные в связи с выбытием актива (продажей, передачей на безвозмездной основе или ликвидацией) или вида обязательства	(6 700)	(8 959)	(9978)
Текущий налог на прибыль	(6714)	(8970)	(9957)


Чистая прибыль общества за 2019г. составила 1 057 264 тыс. руб., что на 227 154 тыс. руб. меньше, чем за 2018г. Чистая прибыль общества за 2018г. составляла 1 284 418 тыс. руб., что на 309523 тыс. руб. больше, чем за 2017г., в 2017г. она составляла 974 895 тыс. руб.


Прибыль, приходящаяся на одну акцию в 2019г., составила 5,12 руб., что меньше по сравнению с 2018г. на 1,10 руб. Прибыль, приходящаяся на одну акцию в 2018г., составляла 6,22 руб., что больше по сравнению с 2017г. на 0,95 руб. (в 2017г. она составляла 5,27 руб. руб.).

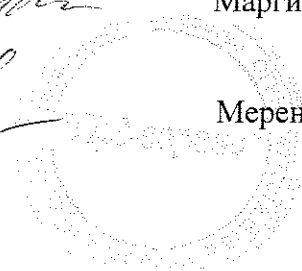
Директор
ПАО «ГАЗ-сервис»


Главный бухгалтер
ПАО «ГАЗ-сервис»

03.02.2020г.


Маргилевский С.Ю.


Меренкова Н.В.





Проставлено, пронумеровано, скреплено
печатью 22/ государственная листов.
" 25 " сентября 20 12.